

Læringsportalen – ekstern pålogging FØR oppstart i Helse Stavanger

- Før du begynner i Helse Stavanger kan du ta e-læringskurs via Læringsportalen ved å opprette en ekstern profil.
- Pålogging læringsportalen: www.laeringsportalen.no
- Hvilke kurs som er aktuelle vil du bli opplyst om fra din kommende leder.

Du **må** oppgi fødselsnummer (11 siffer)/D-nummer for at ekstern profil skal bli slått sammen med din interne profil i Helse Stavanger når du er begynt i Helse Stavanger.

De kursene du har tatt som ekstern bruker vil da bli overført til Kompetanseportalen (brukes internt i Helse Stavanger for oppfølging av gjennomføring av obligatoriske kurs).

Oppgir du ikke fødselsnummer ved registrering av ekstern bruker, vil ikke din gjennomføring av obligatoriske kurs bli registrert.

Tidligere praksisforhold i Helse Stavanger

Har du et ansettelsesforhold fra tidligere i Helse Stavanger er det mulig å gjennomføre kurs med den samme profilen videre. Du må da ta kontakt med Helse Vest IKT telefon 55 97 65 40 og be om brukernavn og passord til læringsportalen. Da får du oppgitt din 6- tegns brukernavn og passord til læringsportalen som du trenger for å finne frem og gjennomføre e-læringskurs.

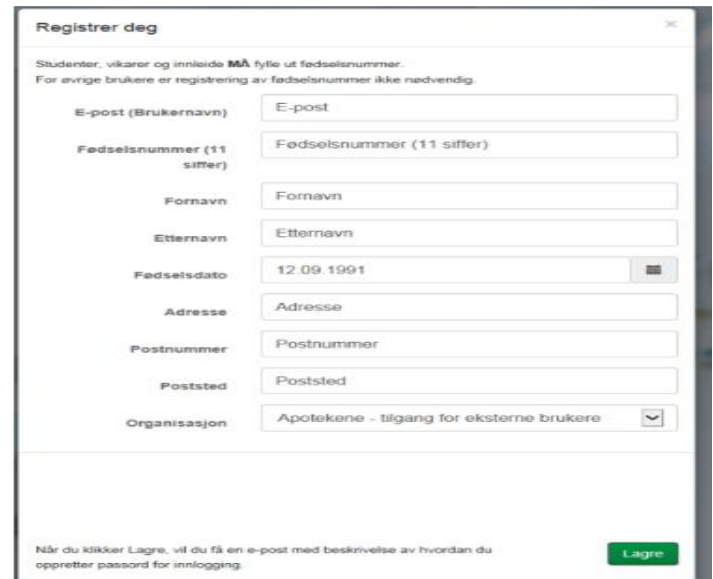
Registreringen trinn for trinn

For å ta e-læringskurs i Helse Stavanger sin læringsportal hjemmefra må du logge deg på www.laeringsportalen.no og opprette en ekstern profil med privat e-postadresse.

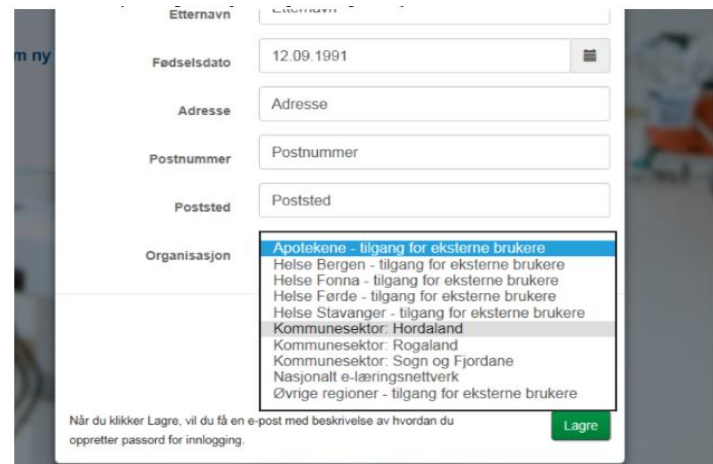
Første gang må du klikke på «Registrer deg».



Du får opp et skjema som du skal registrere deg i:

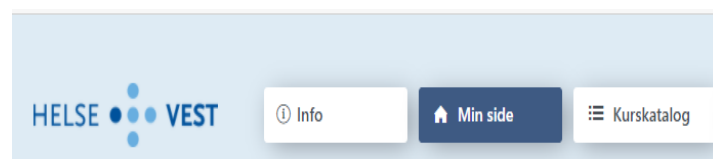


I nedtrekksmenyen «Organisasjon» velger du organisasjon du ønsker å høre til.



Velg Helse Stavanger – tilgang for eksterne brukere og lagre. Når du har sendt skjemaet og fått bekreftelse på skjermen, vil du motta en e-post med lenke for å sette passord for innlogging. Brukernavnet er e-postadressen.

Når du er kommet inn i Læringsportalen velger du «kurskatalog» fra menyen øverst.





Søk opp kurset ved å skrive begynnelsen av navnet på kurset i søkefeltet, for eksempel er Informasjonssikkerhet.

Søk kurs Populære kurs Nylig publiserte kurs Kurs til min målgruppe

Informasjonssikkerhet

Sortér: Tittel

Handling Kurstype **Tittel**

Bestått   Informasjonssikkerhet og personvern
E-læringskurs
Les mer

Etter at du har meldt deg på (grønn pil) vil du finne kurset igjen ved å velge «Min side», og deretter «Aktiv».

Oversikt **Aktiv** Gjennomført Venteliste

Kursbevis

Etter gjennomført og bestått kurs, kan du skrive ut kursbevis under fanen som er merket en «hatt» - Mine kursbevis.

Her får du en oversikt over kurs du har gjennomført. Du kan sende kursbeviset per e-post eller laste det ned.

Mine kursbevis

Kurstittel	Fullført dato	E-post	Last ned
Arbeidsseminar om e-læring i SUS	20.10.2009	<input type="button" value="✉"/>	<input type="button" value="📄"/>
Barn som pårørende	28.12.2016	<input type="button" value="✉"/>	<input type="button" value="📄"/>

Finder du ikke kurs i kurskatalogen

Du kan ha feil organisasjonstilhørighet. Ta kontakt med Helse Vest IKT kundesenter for å endre: kundesenteret@helse-vest-ikt.no, telefon 55 97 65 40.

Har du riktig tilhørighet må du ta kontakt med det helseforetak det gjelder, eller læringsportalen@helse-vest.no

Manglende kursvindu

Dersom kursvinduet ikke vises må du slå av sperring for pop-up vinduer (også kalt sprettoppvinduer eller forgrunnsvinduer).

Hvordan man tillater pop-up vinduer, avhenger av hvilken nettleser og versjon av denne nettleseren du bruker. Benytt hjelp-funksjonen i nettleseren din og søk på f.eks. pop-up vindu, forgrunnsvindu eller sprettoppvindu/alternativ google en fremgangsmåte for å slå av sperring for pop-up vinduer.